

Percepción y valoración de la sexualidad en los jóvenes universitarios



Presentan:

Verónica Pérez Chávez

Sergio Garza Saldívar

Entre las preocupaciones del Comité de prevención de conductas de alto riesgo (CCAR) y del departamento de Humanidades, se consideró importante conocer de primera mano cuáles son las principales características en los jóvenes universitarios, de las actitudes y comportamientos vinculados al ejercicio y valoración de su propia sexualidad.

Contar con información fidedigna sobre las prácticas y construcciones vinculadas a la sexualidad que los alumnos de la universidad presentan, resultará relevante para el diseño de estrategias de atención desde distintas áreas de la universidad, especialmente desde el CCAR.

Para la realización de este estudio, se propuso el diseño y aplicación de un cuestionario que posibilitara recoger la información sobre la percepción, valoración y comportamiento vinculados al ejercicio de la sexualidad desde la óptica de los mismos jóvenes.

Se propuso también compartir la información encontrada con diversos grupos de estudiantes y maestros con la finalidad de generar una reflexión que coadyuve a una mayor concientización sobre la problemática y las conductas que se llevan a cabo en el ejercicio de la sexualidad.



UNIVERSIDAD
IBEROAMERICANA®

TORREÓN

OBJETIVOS:

- 1.- Conocer las principales características sobre las que los jóvenes universitarios practican y reconocen los roles de género en sus relaciones interpersonales.
- 2.- Detectar algunas de las actitudes juveniles vinculadas al ejercicio de su sexualidad.
- 3.- Reconocer las prácticas y conductas juveniles relacionadas con la sexualidad, especialmente aquellas que puedan representar factores de riesgo en su desarrollo.
- 4.- Establecer las posibles relaciones entre las prácticas y conductas juveniles asociadas a la sexualidad con factores como autoestima, autonomía frente a la presión social, relaciones interpersonales y rendimiento académico.
- 5.- Identificar los factores de riesgo y protección más relevantes para establecer líneas de acción focalizadas a las distintas poblaciones de la comunidad estudiantil universitaria.



UNIVERSIDAD
IBEROAMERICANA®

TORREÓN

CARACTERÍSTICAS Y DISTRIBUCIÓN DE LA MUESTRA

DEPTO ECO ADMVAS	393	141	36%
DEPTO ING ARQ Y DIS	393	131	33%
DEPTO HUM	436	175	40%
	1222	447	37%

NIVEL DE CONFIANZA: 96%

MARGEN DE ERROR: 4%

	REAL	MUESTRA	
ADMINISTRACIÓN DE EMPRESAS	122	58	48%
ADMINISTRACIÓN DE NEGOCIOS DE LA HOSPITALIDAD	37	18	49%
ARQUITECTURA	84	22	26%
COMERCIO EXTERIOR Y ADUANAS	84	27	32%
COMUNICACIÓN	81	37	46%
CONTADURÍA PÚBLICA Y CONSULTORÍA DE NEGOCIOS	88	33	38%
DERECHO	178	69	39%
DIRECCIÓN COMERCIAL Y MERCADOTECNIA	55	5	9%
DISEÑO INDUSTRIAL	73	11	15%
EDUCACIÓN Y PRÁCTICA DOCENTE	40	11	28%
INGENIERIA AMBIENTAL	44	16	36%
INGENIERÍA CIVIL	64	27	42%
INGENIERÍA INDUSTRIAL	86	36	42%
INGENIERÍA MECÁNICA Y MATERIALES	32	19	59%
NUTRICIÓN Y CIENCIA DE LOS ALIMENTOS	53	12	23%
PSICOLOGÍA	84	46	55%
Total general	1222	447	37%



UNIVERSIDAD
IBEROAMERICANA®

TORREÓN

VARIABLES CONTEMPLADAS

Variable 1: Aspectos biológicos/educación sexual

Variable 2: Identidad y roles de género

Variable 3: Orientación sexual y tolerancia

Variable 4: Prácticas y conductas relacionadas con la sexualidad

Variable 5: Actitudes y valores

Variable 6: Religión, ética y espiritualidad

Variable 7: Imagen de sí-autoconcepto

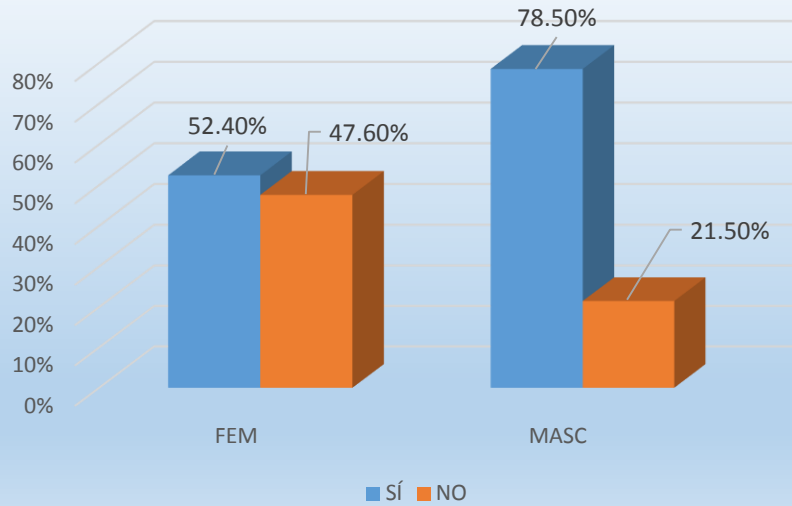
Variable 8: Afectividad



UNIVERSIDAD
IBEROAMERICANA®

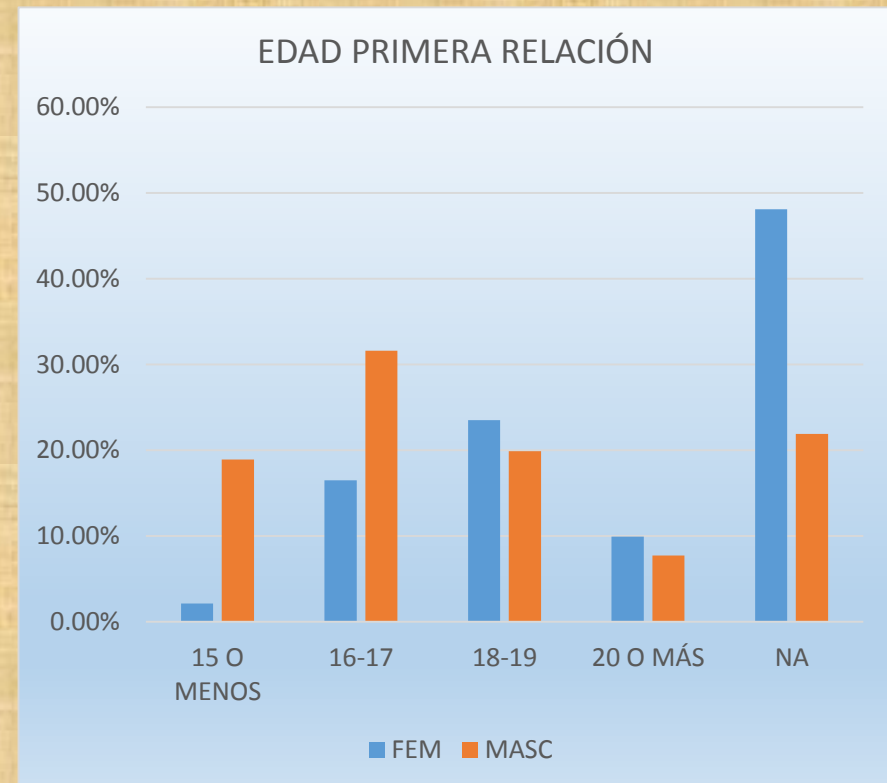
TORREÓN

¿Has tenido relaciones sexuales?

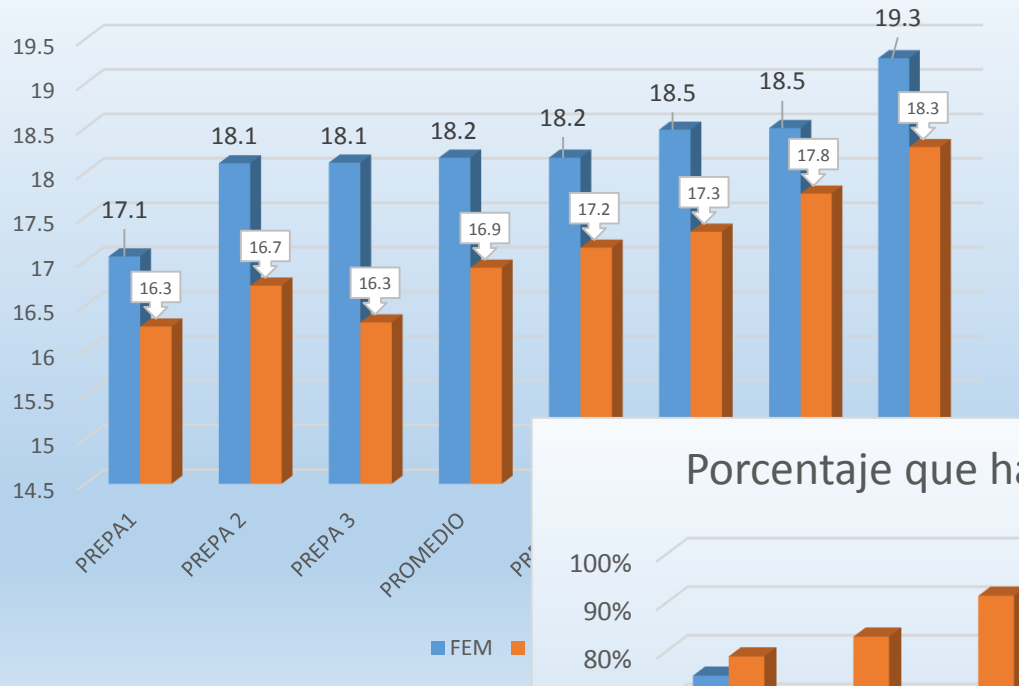


EDAD PRIMERA RELACIÓN	Media	n	Desv. típ.
SEXO			
FEM	18.2	126.0	1.7
MASC	16.9	153.0	2.0
Total	17.5	279.0	2.0

	Incluidos		Excluidos		Total
	N	Porcentaje	N	Porcentaje	n
PRIMERA RELACIÓN	279	62.40%	168	37.60%	447



Promedio de edad de primera relación



Porcentaje que han tenido relaciones sexuales

